

Feledès

creaperline

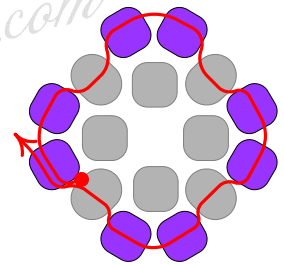
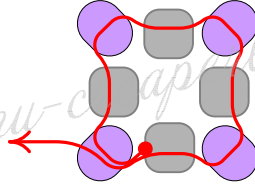
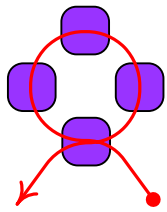
Délicas 11/0

Rocailles 2,2 mm ou délicas 10/0

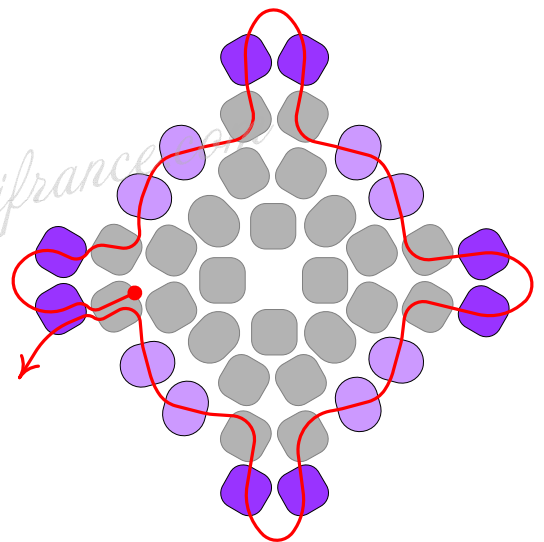
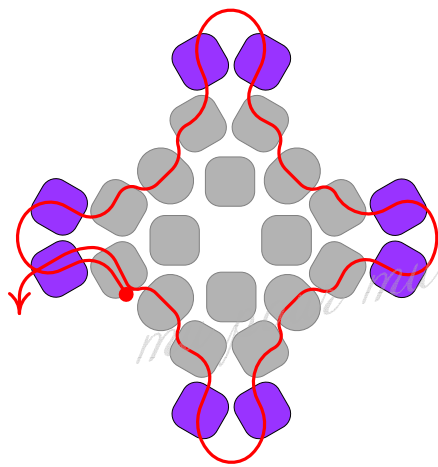
40 toupies 4 mm

(+ 16 toupies 4 mm pour former le bracelet)

20 facettes 3 mm

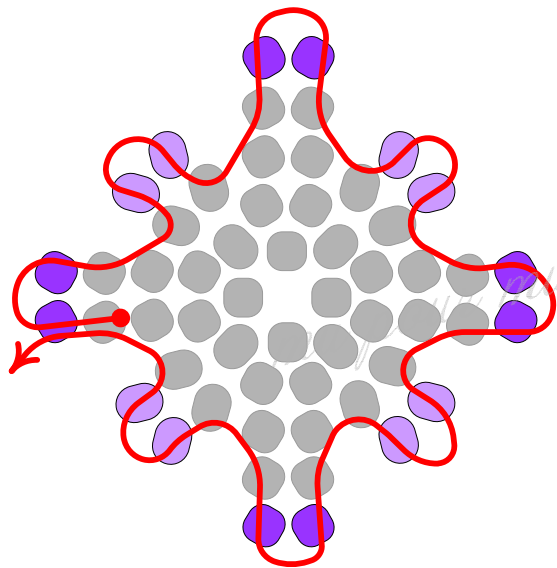


Etape 1,2 et 3 : Enfiler 4 délicas 11/0 et repasser dans le 1er. Entre chaque délica, enfiler une rocaille puis repasser dans la 1ère. Enfiler 2 délicas 11/0 entre chaque rocaille de l'étape précédente.

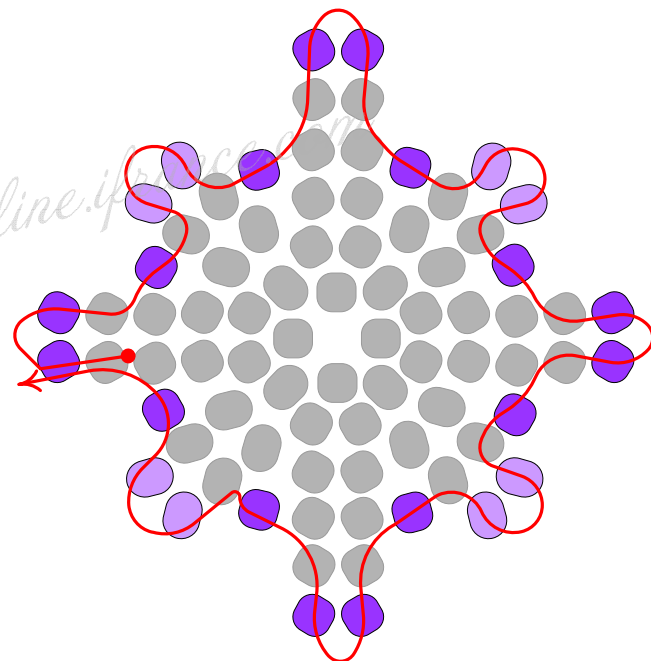


Etape 4 et 5 : Faire sortir le fil du 1er délica de l'étape 3, puis enfiler 2 délicas 11/0 et repasser le fil dans le délica, la rocaille et le délica suivant de l'étape 3. Recommencer l'enfilage trois fois.

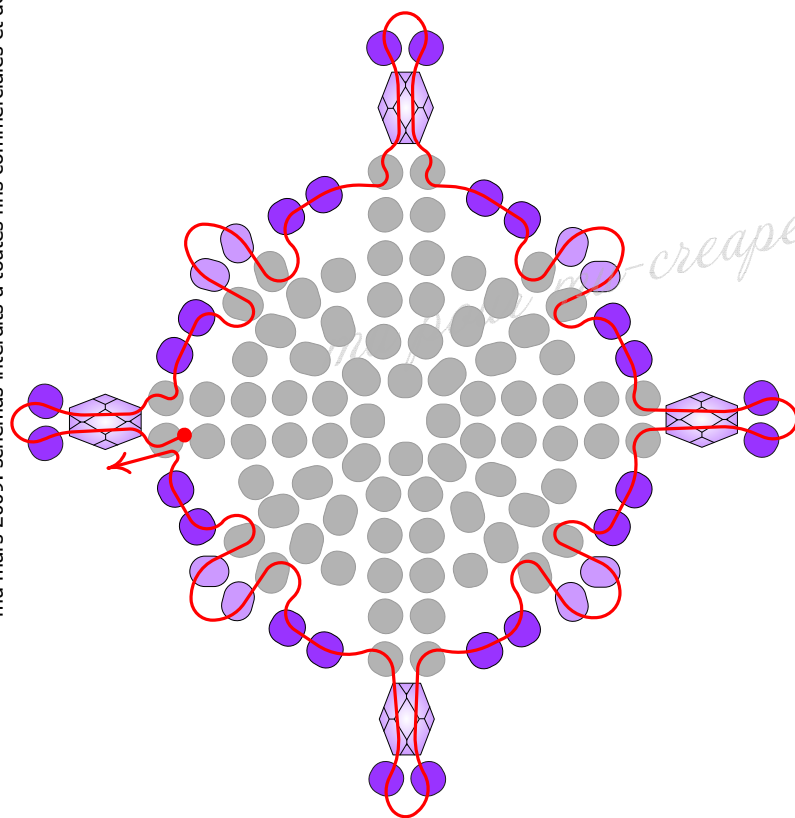
Faire sortir le fil du délica de l'étape 4, puis enfiler 2 délicas 11/0 et repasser dans le second délica de l'étape 4. Enfiler 2 rocailles et passer dans le premier délica de l'étape 4. Recommencer trois fois.



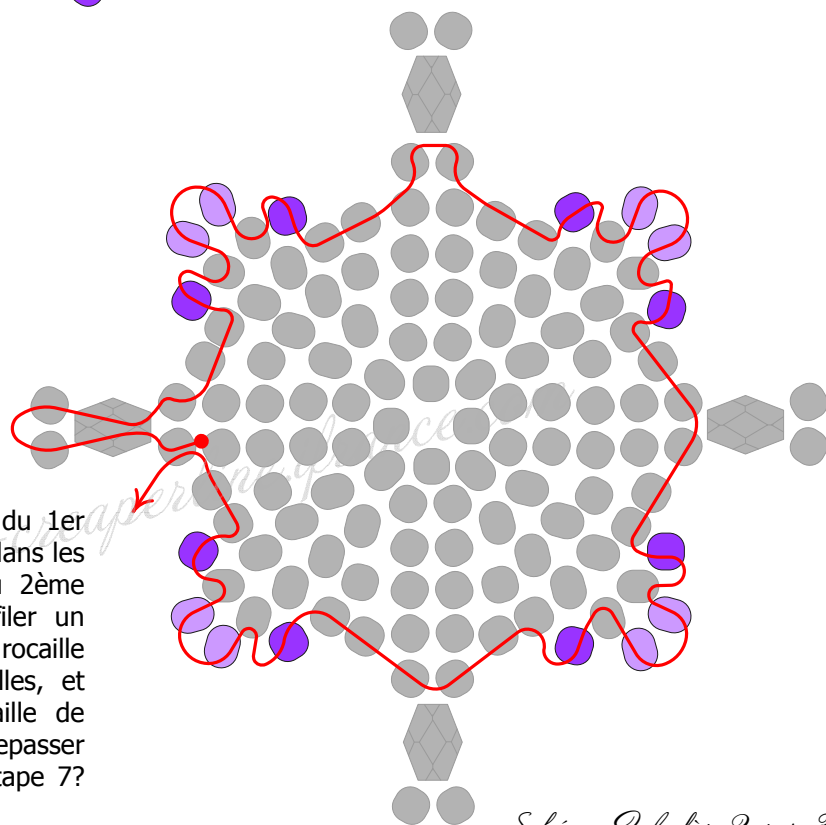
Etape 6 : Faire sortir le fil du 1er délica de l'étape 5 puis enfiler 2 délicas 11/0, repasser dans le 2ème délica de l'étape 5 puis la 1ère rocaille de l'étape 5, enfiler deux rocailles, puis repasser dans la seconde rocaille de l'étape 5, repasser dans le premier délica de l'étape 5. Recommencer trois fois.



Etape 7 : Faire sortir le fil du 1er délica de l'étape 6 puis enfiler 2 délicas 11/0, repasser dans le 2ème délica de l'étape 6, enfiler un délica et repasser dans la 1ère rocaille de l'étape 6, enfiler deux rocailles, puis repasser dans la seconde rocaille de l'étape 6, enfiler un délica et repasser dans le premier délica de l'étape 6. Recommencer trois fois.

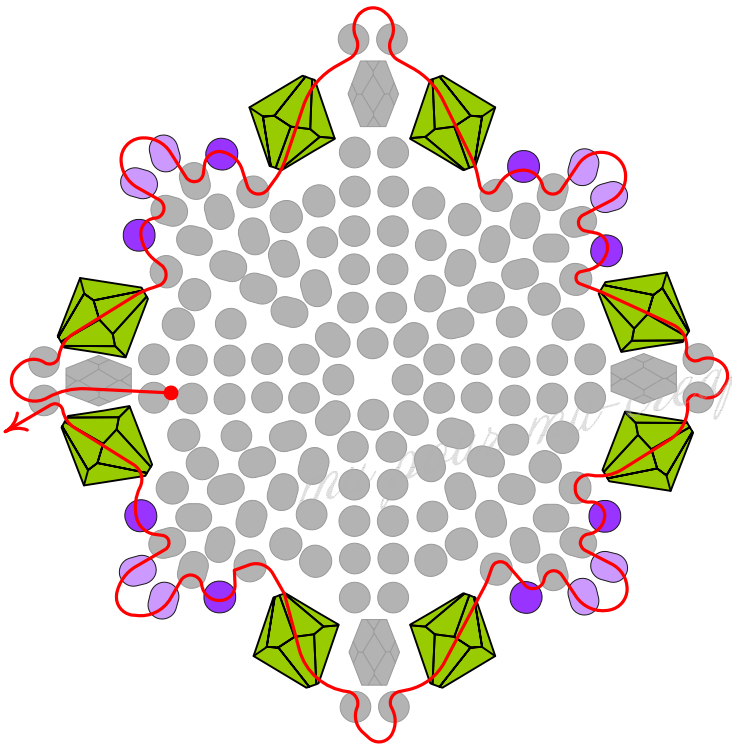


Etape 8 : Faire sortir le fil du 1er délica de l'étape 7, puis enfiler une f3, 2 délicas et repasser dans la f3 et le 2ème délica de l'étape 7, enfiler 2 délicas, repasser dans la 1ère rocaille de l'étape 7, puis enfiler 2 rocailles, repasser dans la 2ème rocaille de l'étape 7, enfiler 2 délicas et repasser dans le 1er délica de l'étape 7. Recommencer trois fois



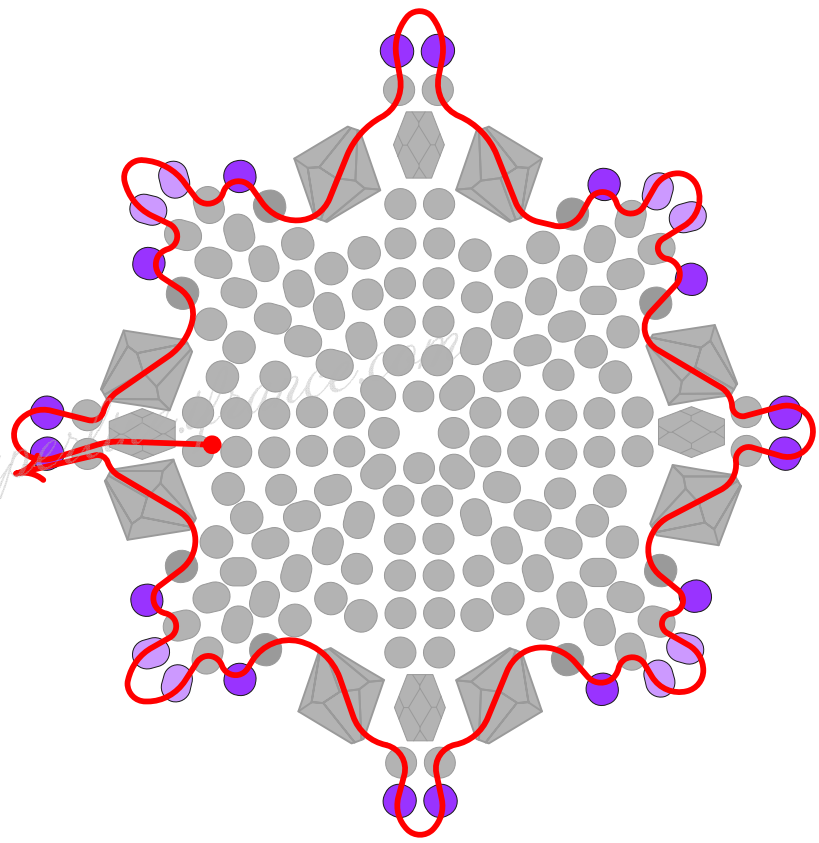
Etape 9 : Faire sortir le fil du 1er délica de l'étape 8, repasser dans les perles de l'étape 8, jusqu'au 2ème délicas après la f3 puis enfiler un délica et passer dans la 1ère rocaille de l'étape 8, enfiler 2 rocailles, et repasser dans la 2ème rocaille de l'étape 8. Enfiler un délica et repasser les fils dans les perles de l'étape 8? Recommencer trois fois.

mu mars 2009. schémas interdits à toutes fins commerciales et de diffusion sans autorisation préalable de son auteur/Œuvre protégée.



Etape 10 : Faire sortir le fil du 1er délica de l'étape 9 puis enfiler 2 délicas 11/0, repasser dans le 2ème délica de l'étape 9, enfiler une T4 et repasser dans le délica le plus haut (étape 9), enfiler un délica repasser dans la 1ère rocaille de l'étape 9, enfiler deux rocailles, et repasser dans le second délica de l'étape 9, enfiler un délica, repasser dans le délica juste en dessous, enfiler une T4 puis repasser dans le 1er délica de l'étape 9. Recommencer trois fois

Etape 11 : Faire sortir le fil du 1er délica de l'étape 10 puis enfiler 2 délicas 11/0, repasser dans le 2ème délica de l'étape 10 et la T4, le délica le plus haut (étape 10) enfiler un délica puis repasser dans la 1ère rocaille de l'étape 10, enfiler 2 rocailles puis repasser dans la 2ème rocaille de l'étape 10, enfiler un délica, et repasser dans le délica juste en dessous, dans la T4 et le 1er délica de l'étape 10. Recommencer trois fois.



Etape 12 : Faire sortir le fil du 1er délica de l'étape 11 puis enfiler 2 délicas 11/0, repasser dans le 2ème délica de l'étape 11, enfiler un délica, et repasser dans la T4, enfiler un délica, repasser dans le délica le plus haut (étape 11), puis enfiler un délica. Repasser dans la 1ère rocaille de l'étape 11, enfiler 2 rocailles, repasser dans la 2ème rocaille de l'étape 11, enfiler un délica, repasser dans le délica juste en dessous (étape 11), enfiler un délica, repasser dans la T4, enfiler un délica et repasser dans le premier délica de l'étape 11. Recommencer trois fois.

